

CLIVAJES Consultores


Sondeo de Opinión PBA Septiembre 2019



clivajesconsultores@gmail.com



@ClivajesC



Clivajes Consultores



Clivajes Consultores

INFORME TÉCNICO

POBLACIÓN OBJETO DE ESTUDIO

Población general mayor de 16 años

ÁMBITO

Provincia de Buenos Aires

CUOTA

Edad

AFIJACIÓN

Proporcional

INSTRUMENTO DE RECOLECCIÓN DE INFORMACIÓN

Online

TRABAJO DE CAMPO

18 a 23 de septiembre de 2019

TAMAÑO DE LA MUESTRA


1.135 casos

ERROR DE MUESTREO

+ / - 2,90%.

NIVEL DE CONFIANZA

95%



CLIVAJES Consultores

Comunicación, investigación y provisión de
análisis políticos, económicos y sociales



clivajesconsultores@gmail.com



@ClivajesC



Clivajes Consultores



Clivajes Consultores



ELECCIONES 2019: PROVINCIA DE BUENOS AIRES



El presente Sondeo de opinión forma parte de un trabajo de investigación realizado durante el período del **18 al 23 de septiembre de 2019** en el ámbito de la **Provincia de Buenos Aires**. En el mismo es posible reconocer la **principal problemática que los encuestados perciben en el distrito**, como así también la **evaluación de imagen** de la actual Gobernadora, María Eugenia Vidal y el principal candidato de la oposición Axel Kicillof.

Por otro lado, este sondeo sirvió para analizar las **preferencias electorales** de los participantes en función a los candidatos que se presentan para competir en las elecciones nacionales del 27 de octubre 2019 y con aspiración a la Gobernación de la Provincia de Buenos Aires.

En este sentido, la **población-objetivo** que se tuvo en cuenta para el desarrollo de las correspondientes preguntas estuvo **condicionada a la edad de los participantes** pues se determinó como regla que **no podían participar de la encuesta** aquellas personas **menores de 16 años**. De esta forma podemos afirmar que el tamaño de la muestra alcanzó a los **1.135 casos** que fueron analizados mediante un sistema de recolección online, dando lugar a un **error de muestreo** de +/- **2,90%** y un **nivel de confianza** que asegura el **95%**.



clivajesconsultores@gmail.com



@ClivajesC

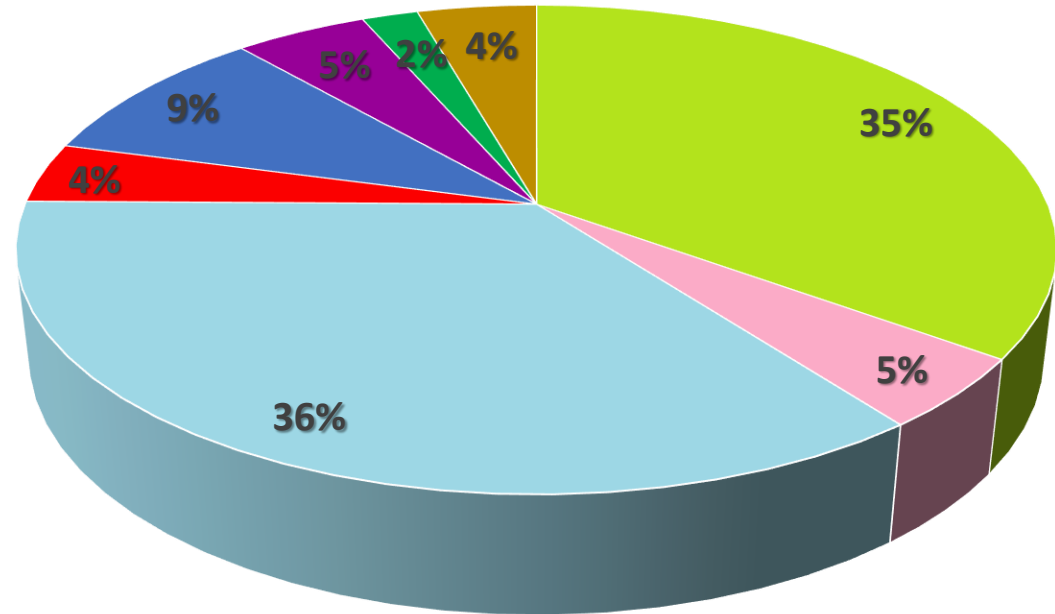
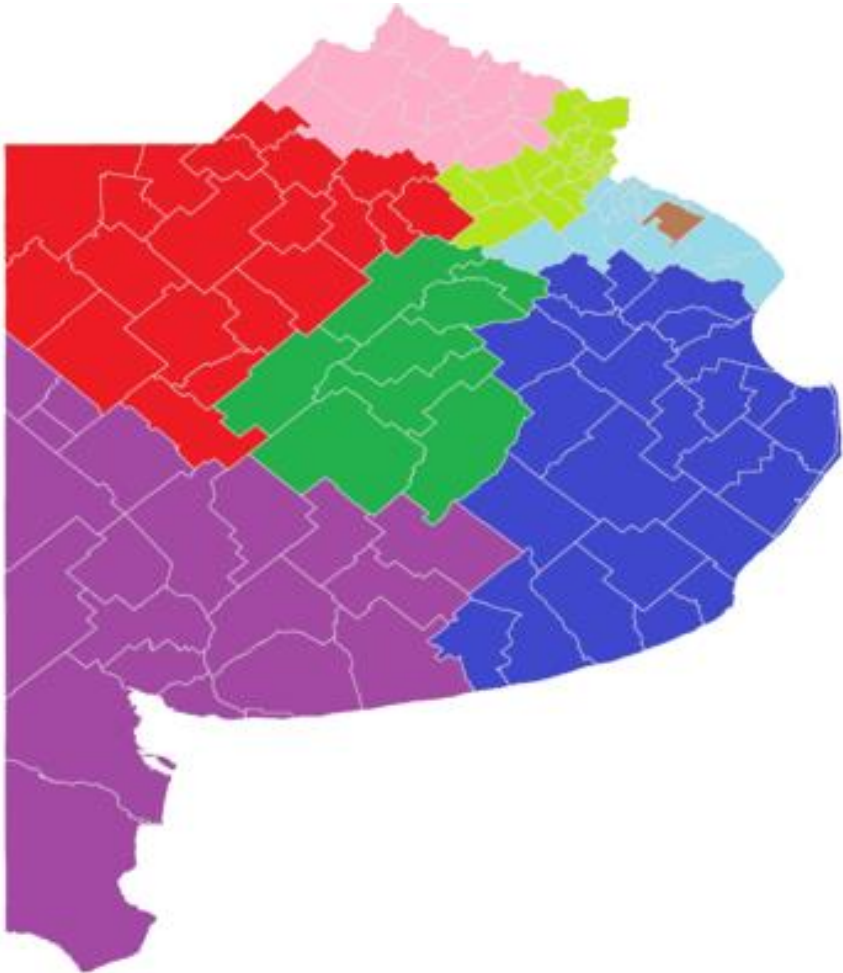


Clivajes Consultores



Clivajes Consultores


Incidencia por Sección Electoral



- 1° Sección
- 2° Sección
- 3° Sección
- 4° Sección
- 5° Sección
- 6° Sección
- 7° Sección
- Sección Capital

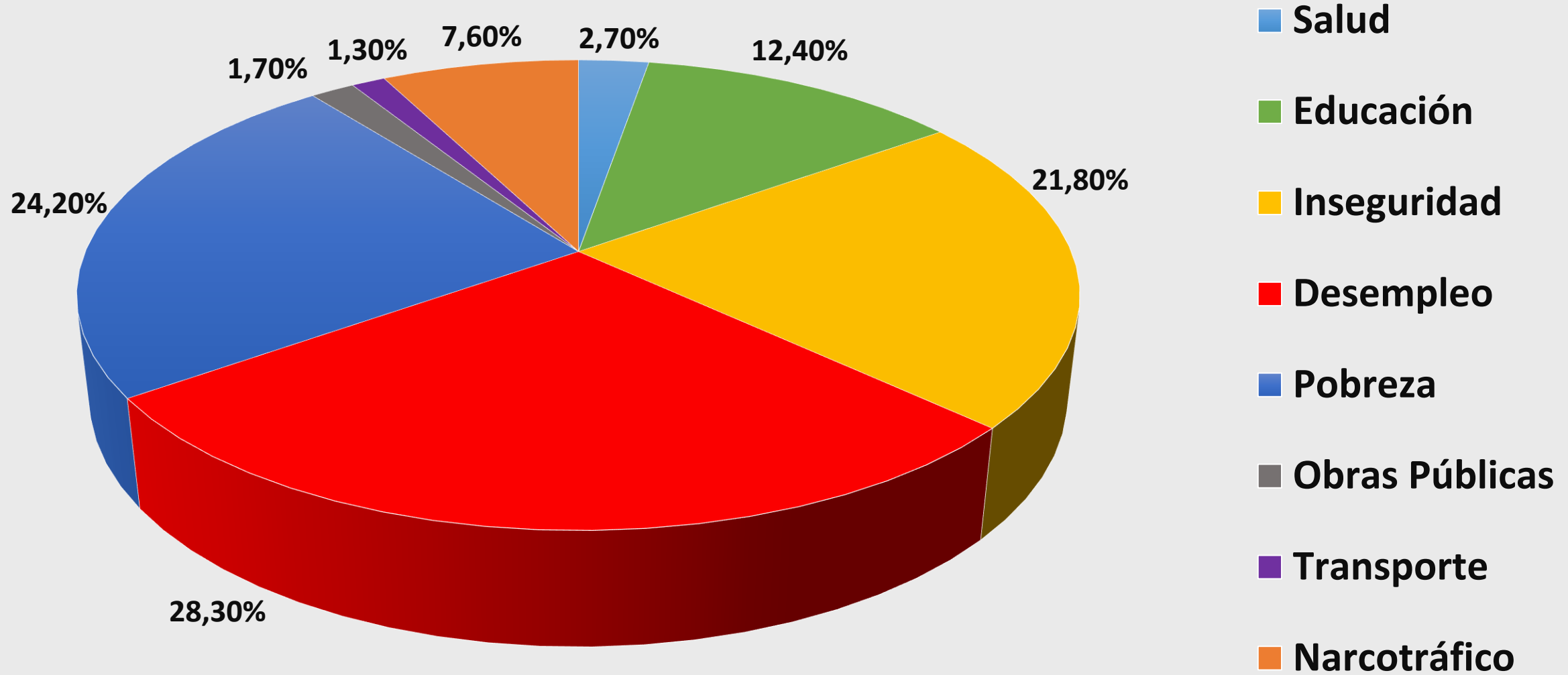


ANÁLISIS SOCIOECONÓMICO Y EVALUACIÓN DE IMAGEN

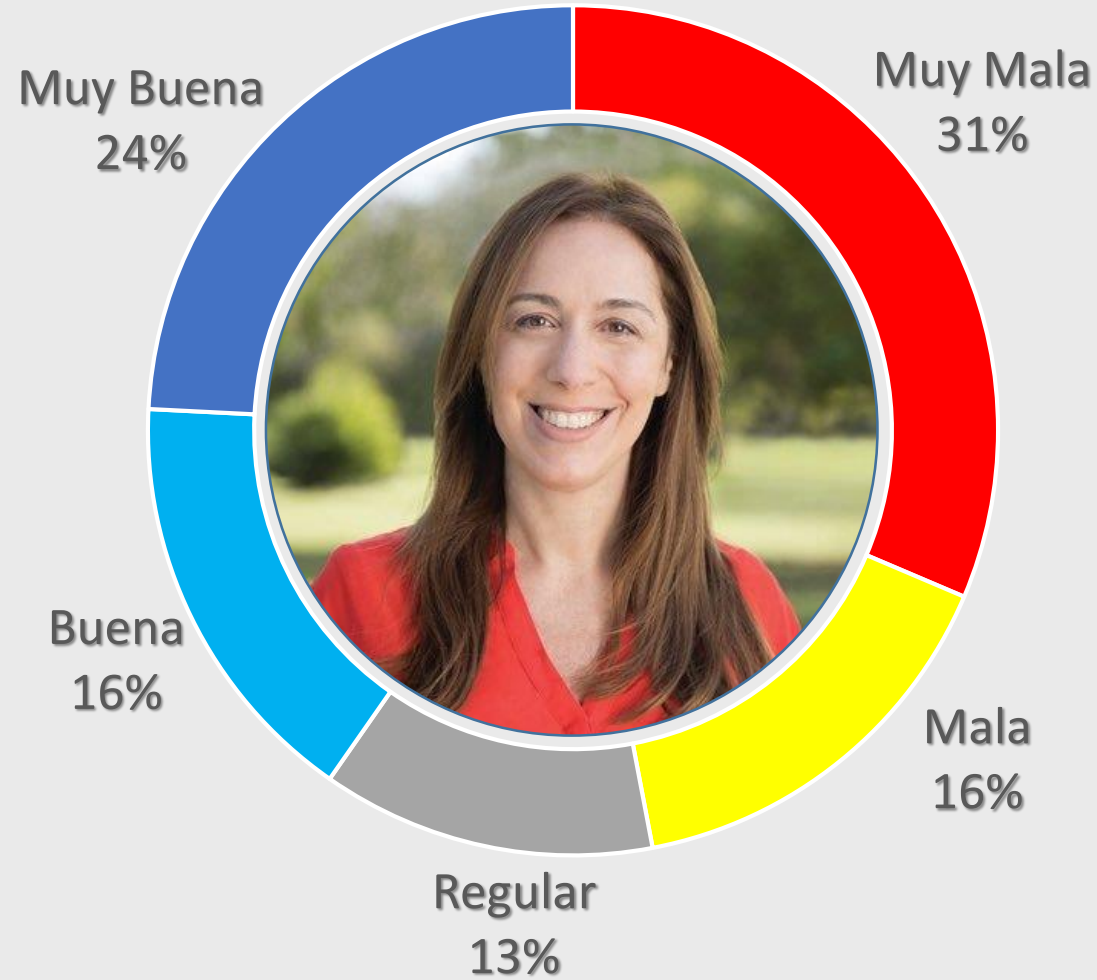


CLIVAJES Consultores

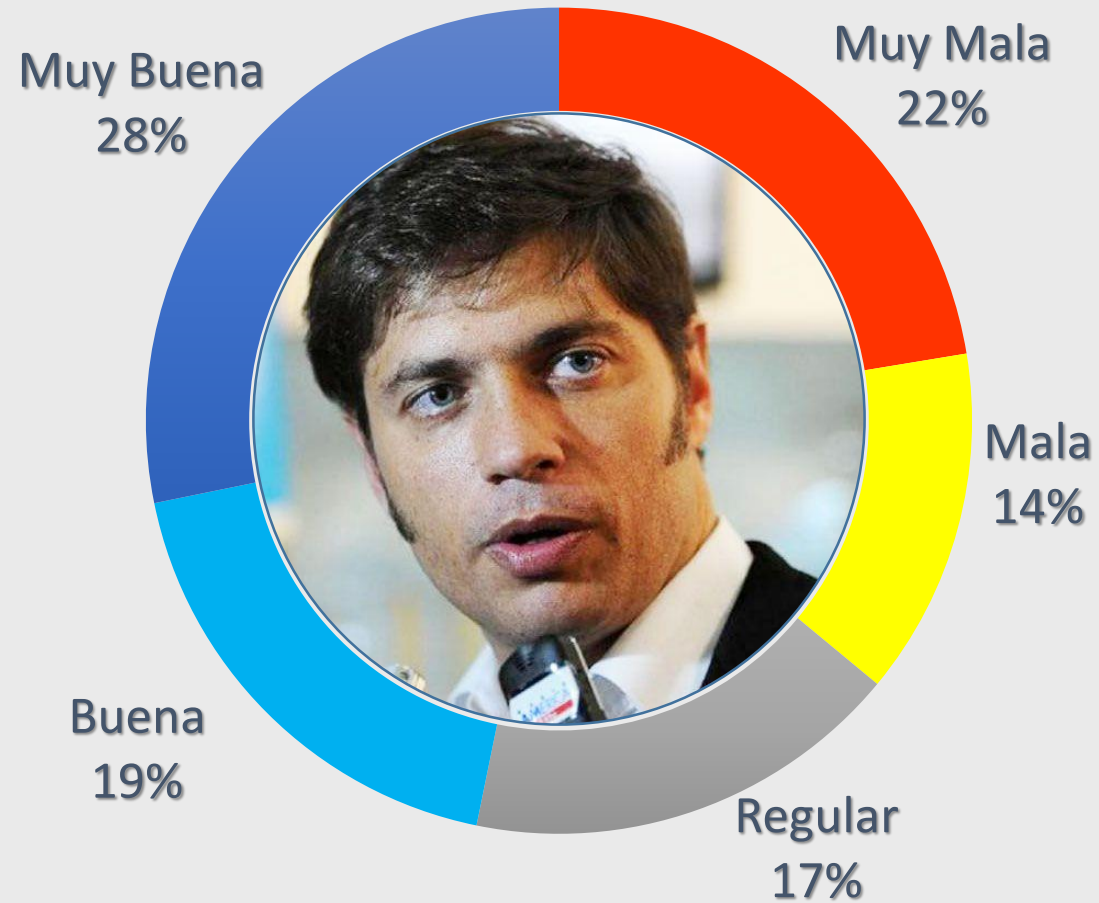
Principal problemática en PBA



Evaluación de Gestión: Gobernación de María Eugenia Vidal



Evaluación de Imagen: Candidato a Gobernador Axel Kicillof



clivajesconsultores@gmail.com



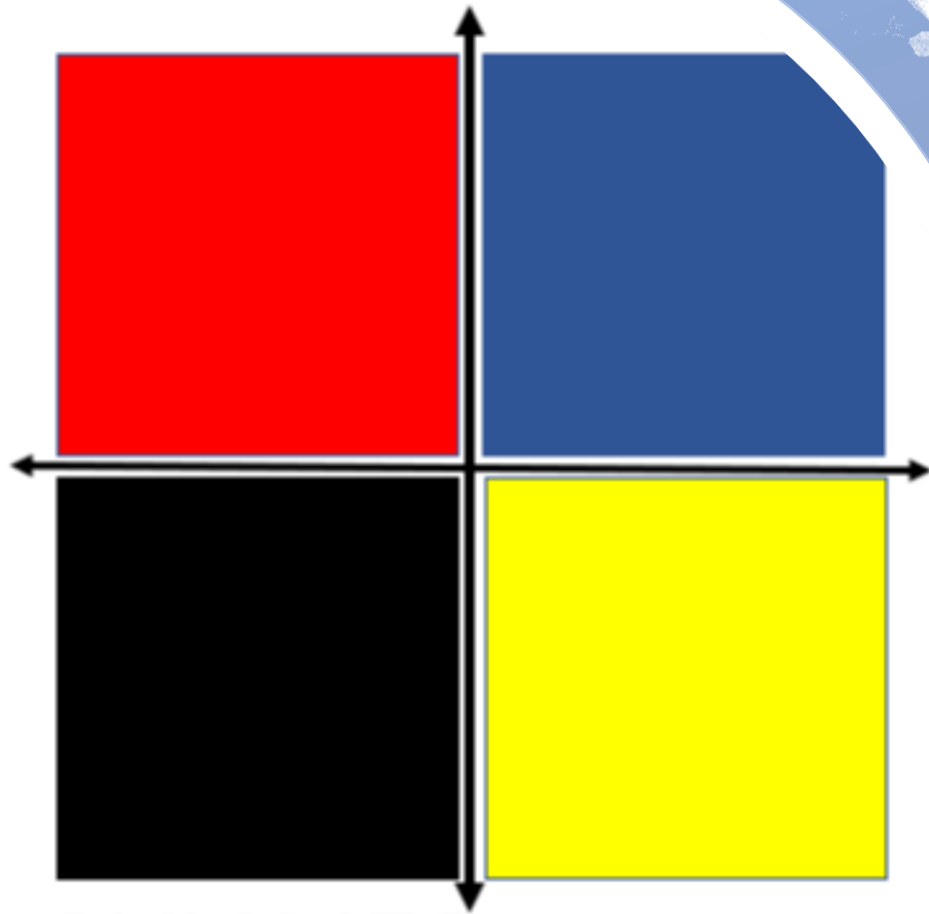
@ClivajesC



Clivajes Consultores



Clivajes Consultores



CLIVAJES Consultores

ANÁLISIS DEL ESCENARIO ELECTORAL SEPTIEMBRE 2019

Los resultados observados en el presente trabajo **no reflejan modificaciones substanciales** en cuanto a las perspectivas electorales de la **Provincia de Buenos Aires** tanto para las candidaturas a **presidente** como las de **gobernador/a**. La encuesta arroja que en la elección por la gobernación, y teniendo en cuenta los resultados de las **PASO del 11 de agosto**, **María Eugenia Vidal** mejoraría su performance creciendo en torno a los **36,54 puntos porcentuales** (menos de 2 puntos de acuerdo a los datos del escrutinio definitivo) y el candidato del **Frente de Todos**, **Axel Kicillof** aumentaría su caudal electoral hacia el **53,27%** (menos de un punto). Por su parte, en cuanto a la carrera presidencial la situación se observa similar dado que el candidato del **Frente de Todos**, **Alberto Fernández**, reúne una intención de voto que supera a los 50 puntos obtenidos en las **PASO** cosechando **53,35%**, y el actual presidente **Mauricio Macri** crece poco más de 2 puntos y alcanzaría un **32,42%**.

Otra cuestión que es interesante para ambos casos (presidencia y gobernación) es que la **polarización entre las alianzas Juntos por el Cambio y Frente de Todos continúa con una tendencia hacia el extremo**. Esto puede reflejarse al ver que el resto de los candidatos transitan una pendiente negativa de acuerdo a lo sucedido en las PASO y **ambos frentes se acercan a concentrar prácticamente el 90% de los votos**.



Por otra parte, al indagar en los encuestados aspectos socioeconómicos que puedan dar cierta respuesta al comportamiento en las urnas, se pueden observar varias cuestiones que justifican las tendencias que se reflejan en el sondeo. En tal sentido, lo primero que puede verse es el **alto índice de reprobación que cosecha la gestión de la Gobernadora María Eugenia Vidal**, con valores cercanos al **50% (31% de los encuestados califica de muy mala su gestión y un 16% como mala)**, algo que parece transferirse en forma directa en votos para **Axel Kicillof**, quien además reúne una **imagen positiva del 60% (30,20% muy buena y 18,60% buena)**.

Por otro lado, es claro que gran parte de la mala elección que parece repetir la candidata de **Juntos por el Cambio** guarda estrecha relación con la gestión a nivel nacional ya que **más del 50% de los encuestados** manifestaron que su principal preocupación radica en temas relacionados a la **mala situación económica actual (28,30% desempleo y 24,20% pobreza)** en concordancia con los datos que se pudieron observar en los relevamientos nacionales.

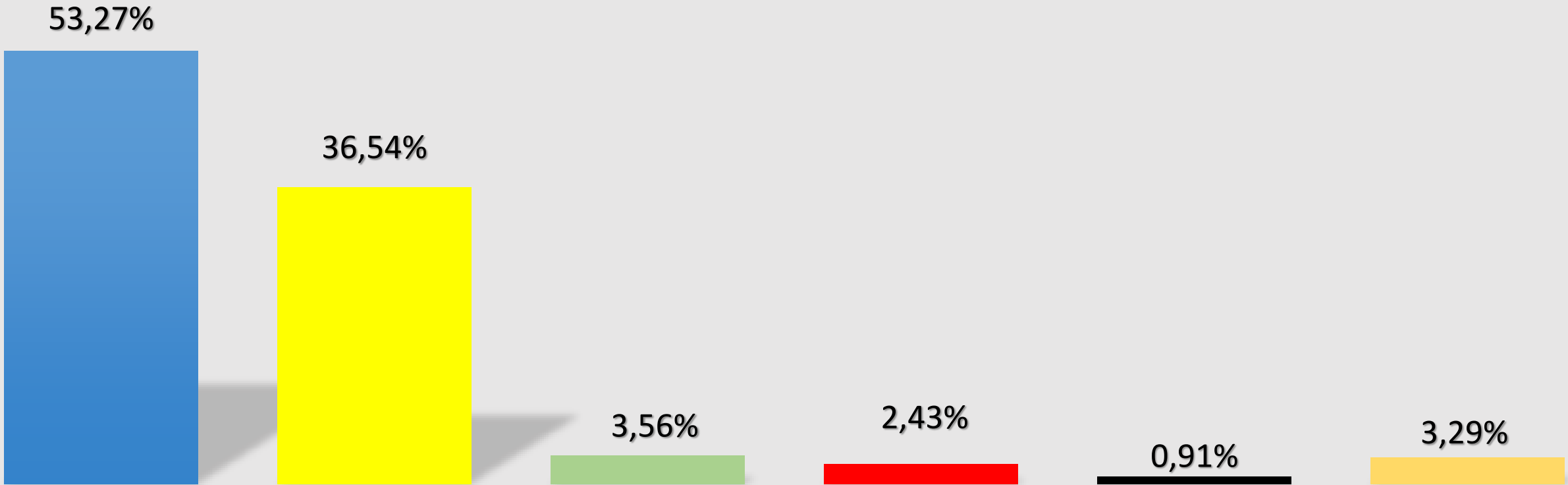



Finalmente y de acuerdo con lo expuesto anteriormente, se deduce que mucho de esto se funda en que la Provincia de **Buenos Aires** es uno de los distritos más perjudicados por la crisis económica ya que, por ejemplo, **según los datos oficiales de desempleo publicados días atrás el conurbano bonaerense se encuentra por encima de la media nacional (10,6%) en torno al 12,3% concentrando el 37% de los desocupados del país.** Además situación similar ocurre con el **índice de pobreza** dado que según los últimos datos publicados por el **INDEC**, mientras a **nivel nacional se encontraba en el 32% en el Gran Buenos Aires la cifra trepó al 36%** aún sin tener en cuenta las consecuencias del proceso devaluatorio e inflacionario iniciado el 12 de agosto.

En conclusión en la **Provincia de Buenos Aires**, el panorama electoral puede observarse bastante más claro. Pues aquí, de no mediar grandes cimbronazos políticos, todo parecería indicar que el **Frente de Todos** se encamina a lograr una victoria determinante en las **elecciones nacionales del 27 de octubre.**



Intención de Votos Provincia de Buenos Aires



clivajesconsultores@gmail.com



@ClivajesC

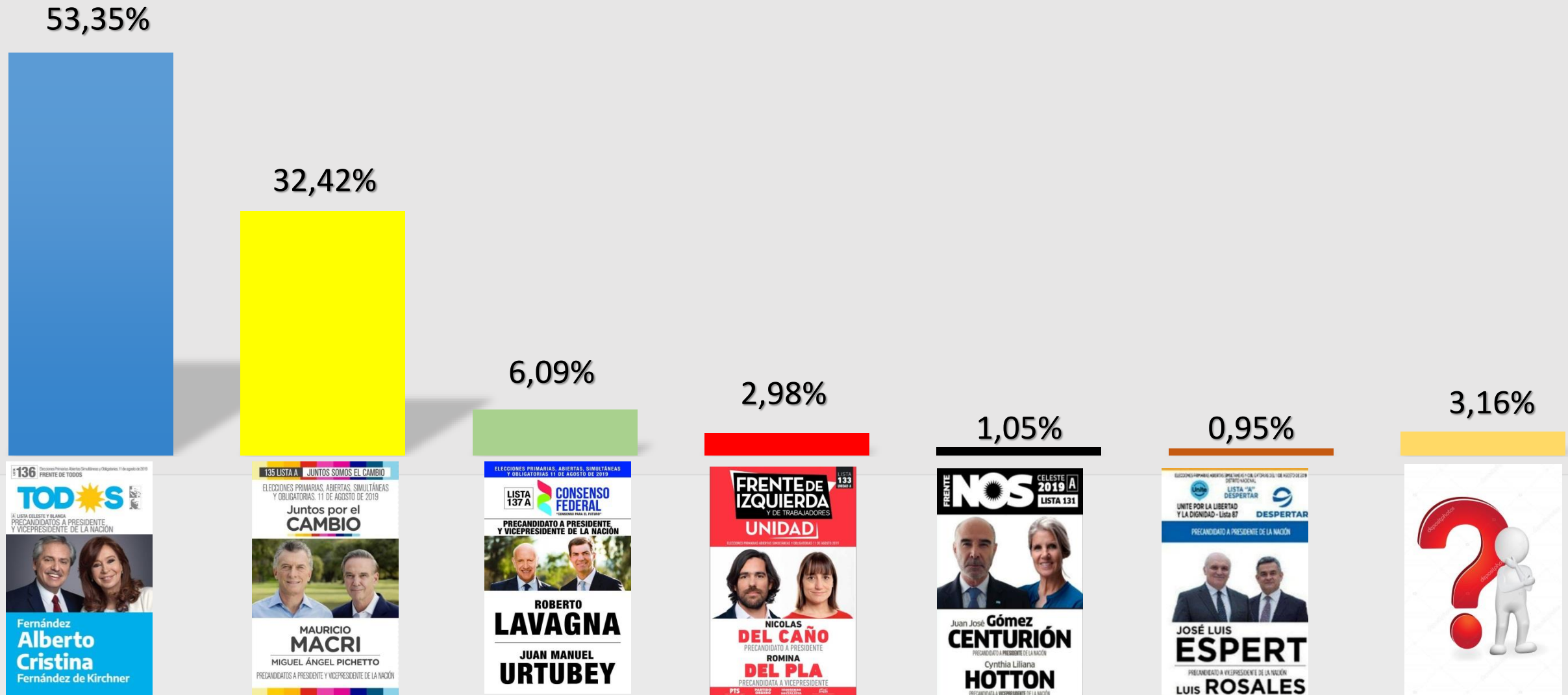


Clivajes Consultores



Clivajes Consultores

Intención de Votos Elecciones Generales PBA



¿Quien creé será el próximo presidente?

